

## ОТЧЕТ О ФИНАНСОВЫХ РЕЗУЛЬТАТАХ ДЕЯТЕЛЬНОСТИ

на 1 января 2023 г.

Форма по ОКУД

КОДЫ

0503121

Дата

01.01.2023

Код субъекта бюджетной отчетности

Главный распорядитель, распорядитель, получатель бюджетных средств,  
главный администратор, администратор доходов бюджета,  
главный администратор, администратор источников

по ОКПО

43678698

ИНН

1833018445

Государственное казенное общеобразовательное учреждение Удмуртской

финансирования дефицита б Республики «Школа № 39»

Глава по БК

Наименование бюджета (публично-правового о Подведомственные ВИД=06)

по ОКТМО

94701000

Периодичность: годовая

по ОКЕИ

383

Единица измерения: руб.

| Наименование показателя  | Код строки | Код по КОСГУ | Бюджетная деятельность | Средства во временном распоряжении | Итого         |
|--|------------|--------------|------------------------|------------------------------------|---------------|
| 1  | 2          | 3            | 4                      | 5                                  | 6             |
| <b>Доходы (стр. 020 + стр. 030 + стр. 040 + стр. 050 + стр. 060 + стр. 070 + стр. 090 + стр. 100 + стр. 110)</b> | 010        | 100          | -3 659 121,93          | -                                  | -3 659 121,93 |
| <i>Налоговые доходы</i>  | 020        | 110          | -                      | -                                  | -             |
| в том числе:   |            |              |                        |                                    |               |
| <i>Доходы от собственности</i>   | 030        | 120          | -                      | -                                  | -             |
| в том числе:   |            |              |                        |                                    |               |
| <i>Доходы от оказания платных услуг (работ), компенсаций затрат</i>  | 040        | 130          | 5 575,84               | -                                  | 5 575,84      |
| в том числе:   |            |              |                        |                                    |               |
| <i>Доходы от компенсации затрат</i>  |            | 134          | 5 575,84               | -                                  | 5 575,84      |
| <i>Штрафы, пени, неустойки, возмещения ущерба</i>  | 050        | 140          | -                      | -                                  | -             |
| в том числе:   |            |              |                        |                                    |               |
| <i>Безвозмездные денежные поступления текущего характера</i>   | 060        | 150          | -                      | -                                  | -             |
| в том числе:   |            |              |                        |                                    |               |

Форма 0503121 с. 2

| Наименование показателя   | Код строки | Код по КОСГУ | Бюджетная деятельность | Средства во временном распоряжении | Итого         |
|---|------------|--------------|------------------------|------------------------------------|---------------|
| 1   | 2          | 3            | 4                      | 5                                  | 6             |
| <i>Безвозмездные денежные поступления капитального характера</i>  | 070        | 160          | -                      | -                                  | -             |
| в том числе:  |            |              |                        |                                    |               |
| <i>Доходы от операций с активами</i>  | 090        | 170          | -3 664 697,77          | -                                  | -3 664 697,77 |
| в том числе:  |            |              |                        |                                    |               |
| <i>Доходы от выбытия активов</i>  |            | 172          | 54 987,71              | -                                  | 54 987,71     |
| <i>Доходы от оценки активов и обязательств</i>  |            | 176          | -3 719 685,48          | -                                  | -3 719 685,48 |
| <i>Прочие доходы</i>  | 100        | 180          | -                      | -                                  | -             |
| в том числе:  |            |              |                        |                                    |               |
| <i>Безвозмездные неденежные поступления в сектор государственного управления</i>                                  | 110        | 190          | -                      | -                                  | -             |
| в том числе:  |            |              |                        |                                    |               |
| <b>Расходы (стр. 160 + стр. 170 + стр. 190 + стр. 210 + стр. 230 + стр. 240 + стр. 250 + стр. 260 + стр. 270)</b> | 150        | 200          | 61 365 663,59          | -                                  | 61 365 663,59 |
| в том числе:  |            |              |                        |                                    |               |
| <i>Оплата труда и начисления на выплаты по оплате труда</i>   | 160        | 210          | 48 896 031,32          | -                                  | 48 896 031,32 |
| в том числе:  |            |              |                        |                                    |               |
| <i>Заработная плата</i>   |            | 211          | 37 564 149,31          | -                                  | 37 564 149,31 |
| <i>Начисления на выплаты по оплате труда</i>  |            | 213          | 11 331 882,01          | -                                  | 11 331 882,01 |
| <i>Оплата работ, услуг</i>  | 170        | 220          | 7 747 379,42           | -                                  | 7 747 379,42  |
| в том числе:  |            |              |                        |                                    |               |
| <i>Услуги связи</i>   |            | 221          | 44 099,72              | -                                  | 44 099,72     |
| <i>Коммунальные услуги</i>  |            | 223          | 1 380 745,58           | -                                  | 1 380 745,58  |
| <i>Работы, услуги по содержанию имущества</i>   |            | 225          | 128 600,00             | -                                  | 128 600,00    |
| <i>Прочие работы, услуги</i>  |            | 226          | 6 183 117,17           | -                                  | 6 183 117,17  |
| <i>Страхование</i>  |            | 227          | 10 816,95              | -                                  | 10 816,95     |

|   |     |     |            |   |            |
|---|-----|-----|------------|---|------------|
| Обслуживание государственного (муниципального) долга                          | 190 | 230 | -          | - | -          |
| в том числе:  |     |     |            |   |            |
| Безвозмездные перечисления текущего характера организациям                    | 210 | 240 | -          | - | -          |
| в том числе:  |     |     |            |   |            |
| Безвозмездные перечисления бюджетам   | 230 | 250 | -          | - | -          |
| в том числе:  |     |     |            |   |            |
| Социальное обеспечение  | 240 | 260 | 292 777,70 | - | 292 777,70 |
| в том числе:  |     |     |            |   |            |
| Пенсии, пособия, выплачиваемые работодателями, нанимателями бывшим работникам |     | 264 | 54 611,51  | - | 54 611,51  |
| Социальные пособия и компенсации персоналу в денежной форме                   |     | 266 | 238 166,19 | - | 238 166,19 |

Форма 0503121 с. 3

| Наименование показателя   | Код строки | Код по КОСГУ | Бюджетная деятельность | Средства во временном распоряжении | Итого          |
|---|------------|--------------|------------------------|------------------------------------|----------------|
| 1   | 2          | 3            | 4                      | 5                                  | 6              |
| Расходы по операциям с активами   | 250        | 270          | 4 010 775,52           | -                                  | 4 010 775,52   |
| в том числе:  |            |              |                        |                                    |                |
| Амортизация   |            | 271          | 2 825 329,60           | -                                  | 2 825 329,60   |
| Расходование материальных запасов   |            | 272          | 1 185 445,92           | -                                  | 1 185 445,92   |
| Безвозмездные перечисления капитального характера организациям  | 260        | 280          | -                      | -                                  | -              |
| в том числе:  |            |              |                        |                                    |                |
| Прочие расходы  | 270        | 290          | 418 699,63             | -                                  | 418 699,63     |
| в том числе:  |            |              |                        |                                    |                |
| Налоги, пошлины и сборы   |            | 291          | 418 699,63             | -                                  | 418 699,63     |
| <b>Чистый операционный результат</b><br>(стр. 301–стр. 302); (стр. 310+стр. 410)  | 300        |              | -65 024 785,52         | -                                  | -65 024 785,52 |
| Операционный результат до налогообложения (стр. 010–стр. 011)   | 301        |              | -65 024 785,52         | -                                  | -65 024 785,52 |
| Операции с нефинансовыми активами (стр. 320 + стр. 330 + стр. 350 + стр. 360 + стр. 370 + стр. 380 + стр. 390 + стр. 400) | 310        |              | -8 621 033,40          | -                                  | -8 621 033,40  |
| Чистое поступление основных средств   | 320        |              | -3 111 512,22          | -                                  | -3 111 512,22  |
| в том числе:  |            |              |                        |                                    |                |
| увеличение стоимости основных средств   | 321        | 310          | 2 019 792,37           | -                                  | 2 019 792,37   |
| уменьшение стоимости основных средств   | 322        | 41X          | 5 131 304,59           | -                                  | 5 131 304,59   |
| Чистое поступление произведенных активов  | 350        |              | -3 719 685,48          | -                                  | -3 719 685,48  |
| уменьшение стоимости произведенных активов  | 352        | 43X          | 3 719 685,48           | -                                  | 3 719 685,48   |
| Чистое поступление материальных запасов   | 360        |              | -1 780 711,25          | -                                  | -1 780 711,25  |
| в том числе:  |            |              |                        |                                    |                |
| увеличение стоимости материальных запасов   | 361        | 340          | 1 058 730,89           | -                                  | 1 058 730,89   |
| в том числе:  |            |              |                        |                                    |                |

Форма 0503121 с. 4

| Наименование показателя   | Код строки | Код по КОСГУ | Бюджетная деятельность | Средства во временном распоряжении | Итого          |
|---|------------|--------------|------------------------|------------------------------------|----------------|
| 1   | 2          | 3            | 4                      | 5                                  | 6              |
| уменьшение стоимости материальных запасов   | 362        | 440          | 2 839 442,14           | -                                  | 2 839 442,14   |
| в том числе:  |            |              |                        |                                    |                |
| Расходы будущих периодов  | 400        | x            | -9 124,45              | -                                  | -9 124,45      |
| Операции с финансовыми активами и обязательствами (стр. 420–стр. 510)                   | 410        |              | -56 403 752,12         | -                                  | -56 403 752,12 |
| Операции с финансовыми активами (стр. 430+стр. 440+стр. 450+стр. 460+стр. 470+стр. 480) | 420        |              | -56 404 071,36         | -                                  | -56 404 071,36 |
| Чистое поступление денежных средств и их эквивалентов                                   | 430        |              | -56 389 748,68         | -                                  | -56 389 748,68 |
| выбытие денежных средств и их эквивалентов  | 432        | 610          | 56 389 748,68          | -                                  | 56 389 748,68  |

Форма 0503121 с. 5

| Наименование показателя                            | Код строки | Код по КОСГУ | Бюджетная деятельность | Средства во временном распоряжении | Итого      |
|--|------------|--------------|------------------------|------------------------------------|------------|
| 1  | 2          | 3            | 4                      | 5                                  | 6          |
| Чистое увеличение прочей дебиторской задолженности | 480        |              | -14 322,68             | -                                  | -14 322,68 |
| в том числе:                                       |            |              |                        |                                    |            |
| увеличение прочей дебиторской задолженности        | 481        | 560          | 80 289,60              | -                                  | 80 289,60  |
| уменьшение прочей дебиторской задолженности        | 482        | 660          | 94 612,28              | -                                  | 94 612,28  |


| Наименование показателя  | Код строки | Код по КОСГУ | Бюджетная деятельность | Средства во временном распоряжении | Итого         |
|--|------------|--------------|------------------------|------------------------------------|---------------|
| 1  | 2          | 3            | 4                      | 5                                  | 6             |
| Операции с обязательствами<br>(стр. 520+стр. 530+стр. 540+стр. 550+стр. 560) | 510        |              | -319,24                | -                                  | -319,24       |
| Чистое увеличение прочей кредиторской задолженности                          | 540        |              | -301 838,76            | -                                  | -301 838,76   |
| в том числе:   |            |              |                        |                                    |               |
| увеличение прочей кредиторской задолженности                                 | 541        | 730          | 63 626 856,65          | -                                  | 63 626 856,65 |
| уменьшение прочей кредиторской задолженности                                 | 542        | 830          | 63 928 695,41          | -                                  | 63 928 695,41 |
| Форма 0503121 с. 6   |            |              |                        |                                    |               |
| Резервы предстоящих расходов   | 560        | x            | 301 519,52             | -                                  | 301 519,52    |



Руководитель

Стерхова Яна Александровна  
(расшифровка подписи)

Главный бухгалтер

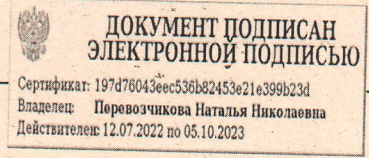



Вылмова Ю. А.  
(расшифровка подписи)

Централизованная бухгалтерия

Казенное учреждение УР «Республиканский центр учета и отчетности», 1021801162459, 1831039778, 184101001, 426063, Удмуртская Респ, г. Ижевск, ул. Орджоникидзе, дом 23а  
(наименование, ОГРН, ИНН, КПП, местонахождение)

Руководитель  
(уполномоченное лицо Зам.Руководителя КУ УР РЦУиО)



Исполните. зам.гл.бух-ра  
(должность)

601-300 доб.500,  
(телефон, e-mail)

01 января 2023г.